

ENQUÊTE DE FRÉQUENTATION HÔTELIÈRE EN RÉGION CENTRE-VAL DE LOIRE

Note de synthèse – Janvier à novembre 2018

Source : Enquête INSEE/DGE/Partenaires régionaux auprès des hôtels classés de 1 à 5 étoiles et non classés à vocation touristique de plus de 5 chambres. Les partenaires en région Centre-Val de Loire sont : le CRT Centre-Val de Loire, la CCI Centre-Val de Loire, Tourisme & Territoires du Cher, l'ADRT d'Eure-et-Loir, l'ADT de l'Indre, le Conseil départemental d'Indre-et-Loire, Tours Métropole Val de Loire, l'OET et l'ADT de Loir-et-Cher, l'ADRT du Loiret.

Une hausse des nuitées portée par la clientèle étrangère dans les hôtels du Centre-Val de Loire

Les hôtels du Centre-Val de Loire ont enregistré plus de 5,7 millions de nuitées de janvier à novembre 2018 : un résultat en progression de 2% par rapport à la même période en 2017.

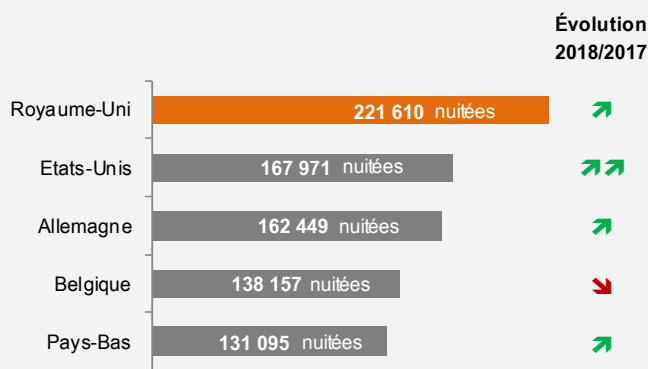
Les nuitées du mois de novembre ne gagnent qu'1% de croissance par rapport au niveau de 2017. A cette saison, la clientèle d'affaires est majoritaire avec 67% des nuitées dans les hôtels.

En cumul à fin novembre, les nuitées étrangères gagnent +7% dans l'ensemble par rapport à 2017. Les clientèles lointaines sont de nouveau en forte progression avec +27% de nuitées américaines et +21% de clientèles asiatiques par rapport à 2017.

► Chiffres clés 2018

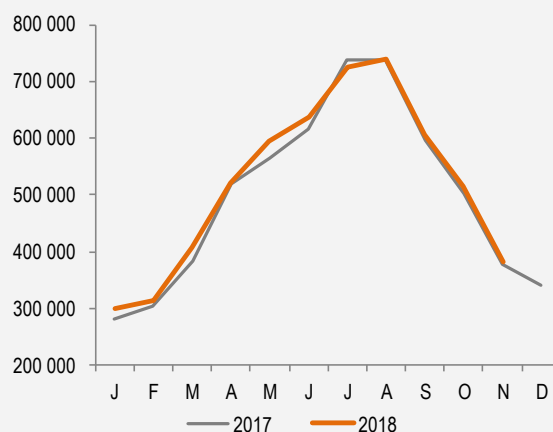
	Données mensuelles		Données cumulées	
	Mois de novembre 2018	Évolution 2018/2017	A fin novembre 2018	Évolution 2018/2017
Taux d'occupation	47,9%	-1,1pt	57,1%	+0,5pt
Nuitées				
- françaises	329 769	+1%	4 400 850	+1%
- étrangères	53 359	+5%	1 340 499	+7%
- totales	383 128	+1%	5 741 350	+2%
Arrivées				
- françaises	221 381	-2%	3 082 199	-0%
- étrangères	35 202	+6%	928 074	+7%
- totales	256 583	-1%	4 010 273	+1%
Part de la clientèle affaires	67,4%		51,3%	

► Progression des Britanniques, Américains, Allemands et Néerlandais

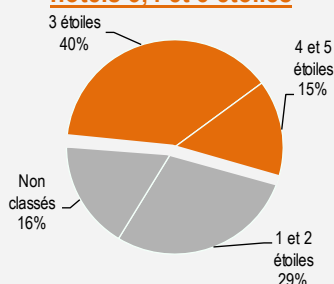


Légende : ↘ Forte baisse (inférieur à -10%) ; ↘ Baisse (entre -10% et -1%) ; → Stable ; ↗ Hausse (entre +1% et +10%) ; ↗ Forte hausse (supérieur à +10%)

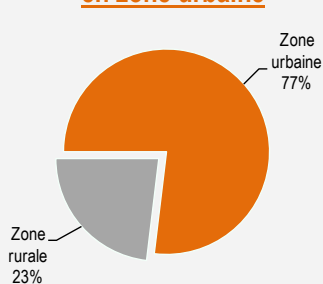
► Stabilisation des nuitées entre novembre 2017 et novembre 2018



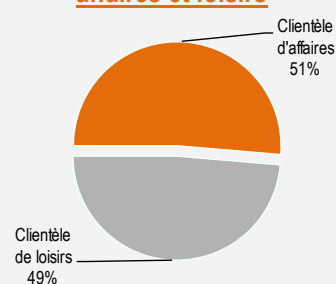
► 55% des nuitées réalisées dans les hôtels 3,4 et 5 étoiles



► Des nuitées largement majoritaires en zone urbaine



► Un équilibre entre la part de nuitées affaires et loisirs



Légende : Zone rurale : inférieur à 10 000 habitants agglomérés ; Zone urbaine : supérieur à 10 000 habitants agglomérés

► Chiffres clés départementaux (données cumulées de janvier à novembre)

► Cher

	Données cumulées	
	A fin novembre 2018	Évolution 2018/2017
Taux d'occupation	59,2%	+0,4pt
Nuitées		
- françaises	509 207	-3%
- étrangères	113 708	+2%
- totales	622 916	-2%
Part de la clientèle affaires	57,2%	

► Eure-et-Loir

	Données cumulées	
	A fin novembre 2018	Évolution 2018/2017
Taux d'occupation	56,8%	+2,6pt
Nuitées		
- françaises	509 355	+1%
- étrangères	162 227	+18%
- totales	671 582	+5%
Part de la clientèle affaires	60,3%	

► Indre

	Données cumulées	
	A fin novembre 2018	Évolution 2018/2017
Taux d'occupation	57,5%	+1,0pt
Nuitées		
- françaises	325 961	+3%
- étrangères	59 121	-3%
- totales	385 081	+2%
Part de la clientèle affaires	55,1%	

► Indre-et-Loire

	Données cumulées	
	A fin novembre 2018	Évolution 2018/2017
Taux d'occupation	59,4%	+1,8pt
Nuitées		
- françaises	1 272 977	+3%
- étrangères	532 332	+11%
- totales	1 805 310	+5%
Part de la clientèle affaires	45,3%	

► Loir-et-Cher

	Données cumulées	
	A fin novembre 2018	Évolution 2018/2017
Taux d'occupation	49,8%	-1,1pt
Nuitées		
- françaises	757 113	+1%
- étrangères	175 742	-2%
- totales	932 855	+1%
Part de la clientèle affaires	38,5%	

► Loiret

	Données cumulées	
	A fin novembre 2018	Évolution 2018/2017
Taux d'occupation	58,5%	-0,8pt
Nuitées		
- françaises	1 026 239	-1%
- étrangères	297 366	+5%
- totales	1 323 606	-0%
Part de la clientèle affaires	60,2%	