

ENQUÊTE DE FRÉQUENTATION HÔTELIÈRE EN RÉGION CENTRE-VAL DE LOIRE

Note de synthèse – Janvier à octobre 2018

Source : Enquête INSEE/DGE/Partenaires régionaux auprès des hôtels classés de 1 à 5 étoiles et non classés à vocation touristique de plus de 5 chambres. Les partenaires en région Centre-Val de Loire sont : le CRT Centre-Val de Loire, la CCI Centre-Val de Loire, Tourisme & Territoires du Cher, l'ADRT d'Eure-et-Loir, l'ADT de l'Indre, le Conseil départemental d'Indre-et-Loire, Tours Métropole Val de Loire, l'OET et l'ADT de Loir-et-Cher, l'ADRT du Loiret.

La fréquentation des hôtels du Centre-Val de Loire stimulée par la clientèle étrangère

Les hôtels du Centre-Val de Loire ont enregistré plus de 5,3 millions de nuitées de janvier à octobre 2018 : un résultat en progression de 2% par rapport à l'an passé.

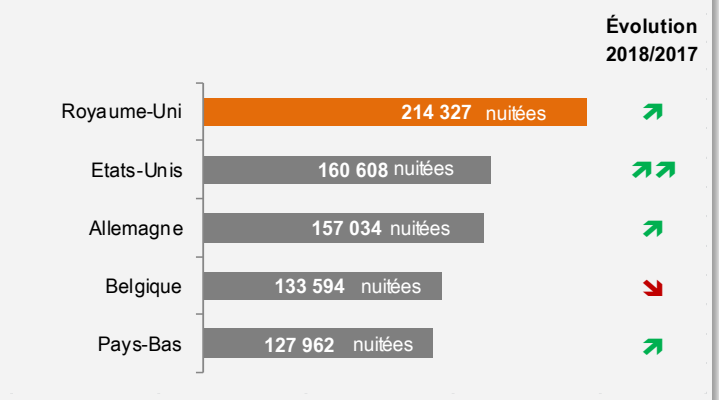
Les nuitées du mois d'octobre affichent une croissance de 3% par rapport à octobre 2017. A cette saison, la clientèle d'affaires est majoritaire avec près de 59% des nuitées dans les hôtels.

En cumul à fin octobre, les nuitées étrangères gagnent +7% dans l'ensemble par rapport à 2017. Les clientèles lointaines reviennent en force avec +27% des nuitées américaines et +22% de clientèles asiatiques par rapport à 2017.

► Chiffres clés 2018

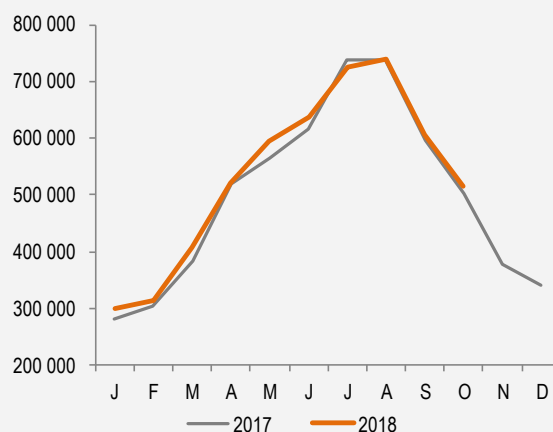
	Données mensuelles		Données cumulées	
	Mois de octobre 2018	Évolution 2018/2017	A fin octobre 2018	Évolution 2018/2017
Taux d'occupation	56,6%	+0,4pt	58,0%	+0,7pt
Nuitées				
- françaises	414 456	+2%	4 073 802	+1%
- étrangères	101 859	+7%	1 285 877	+7%
- totales	516 315	+3%	5 359 680	+2%
Arrivées				
- françaises	290 957	+1%	2 863 281	-0%
- étrangères	69 071	+8%	892 590	+7%
- totales	360 028	+2%	3 755 871	+1%
Part de la clientèle affaires	58,6%		50,2%	

► Progression des Britanniques, Américains, Allemands et Néerlandais

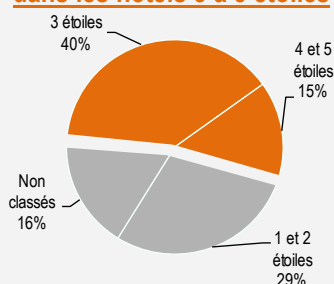


Légende : ↘ Forte baisse (inférieur à -10%) ; ↘ Baisse (entre -10% et -1%) ; → Stable ; ↗ Hausse (entre +1% et +10%) ; ↗ Forte hausse (supérieur à +10%)

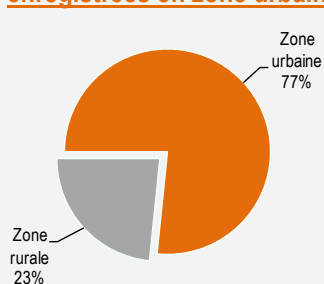
► Légère progression des nuitées entre octobre 2017 et octobre 2018



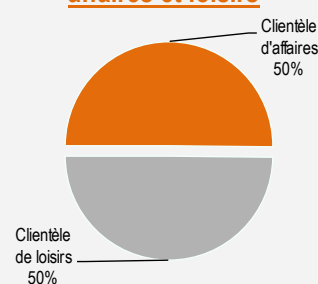
► La moitié des nuitées réalisées dans les hôtels 3 à 5 étoiles



► Trois quarts des nuitées enregistrées en zone urbaine



► Un équilibre entre la part de nuitées affaires et loisirs



Légende : Zone rurale : inférieur à 10 000 habitants agglomérés ; Zone urbaine : supérieur à 10 000 habitants agglomérés

► Chiffres clés départementaux (données cumulées de janvier à octobre)

► Cher

	Données cumulées	
	A fin octobre 2018	Évolution 2018/2017
Taux d'occupation	60,2%	+0,9pt
Nuitées		
- françaises	473 731	-2%
- étrangères	108 958	+3%
- totales	582 690	-1%
Part de la clientèle affaires	56,1%	

► Eure-et-Loir

	Données cumulées	
	A fin octobre 2018	Évolution 2018/2017
Taux d'occupation	57,2%	+2,6pt
Nuitées		
- françaises	464 571	+1%
- étrangères	155 171	+19%
- totales	619 742	+5%
Part de la clientèle affaires	58,9%	

► Indre

	Données cumulées	
	A fin octobre 2018	Évolution 2018/2017
Taux d'occupation	58,4%	+1,2pt
Nuitées		
- françaises	302 286	+3%
- étrangères	56 561	-3%
- totales	358 847	+2%
Part de la clientèle affaires	54,0%	

► Indre-et-Loire

	Données cumulées	
	A fin octobre 2018	Évolution 2018/2017
Taux d'occupation	60,5%	+2,0pt
Nuitées		
- françaises	1 181 279	+3%
- étrangères	512 464	+12%
- totales	1 693 744	+5%
Part de la clientèle affaires	44,4%	

► Loir-et-Cher

	Données cumulées	
	A fin octobre 2018	Évolution 2018/2017
Taux d'occupation	51,2%	-0,8pt
Nuitées		
- françaises	710 434	+1%
- étrangères	170 768	-1%
- totales	881 204	+1%
Part de la clientèle affaires	37,2%	

► Loiret

	Données cumulées	
	A fin octobre 2018	Évolution 2018/2017
Taux d'occupation	58,9%	-0,8pt
Nuitées		
- françaises	941 503	-2%
- étrangères	281 949	+4%
- totales	1 223 453	-0%
Part de la clientèle affaires	59,1%	