

# ENQUÊTE DE FRÉQUENTATION HÔTELIÈRE 2015 EN RÉGION CENTRE-VAL DE LOIRE

## Note de synthèse à fin décembre

Source : Enquête INSEE/DGE/Partenaires régionaux auprès des hôtels classés de 1 à 5 étoiles et non classés à vocation touristique de plus de 5 chambres. Les partenaires en région Centre-Val de Loire sont : le CRT Centre-Val de Loire, la CCI Centre, l'Ad2T du Cher, l'ADRT d'Eure-et-Loir, l'ADT de l'Indre, l'OET de Touraine, l'OET et l'ADT de Loir-et-Cher, l'ADRT du Loiret.

### ► Les nuitées hôtelières du Centre-Val de Loire progressent de 3% en 2015.

En région Centre-Val de Loire, le taux d'occupation hôtelier atteint 53,1% à fin décembre. Celui-ci est plutôt stable par rapport à l'année 2014 (-0,3pt).

Les hôtels du Centre-Val de Loire ont enregistré près de 5,7 millions de nuitées en cumul à fin décembre 2015. Ce chiffre est en hausse (+3%), et ce, grâce à une progression des nuitées françaises par rapport à 2014 (+4%, soit près de 164 000 nuitées françaises supplémentaires).

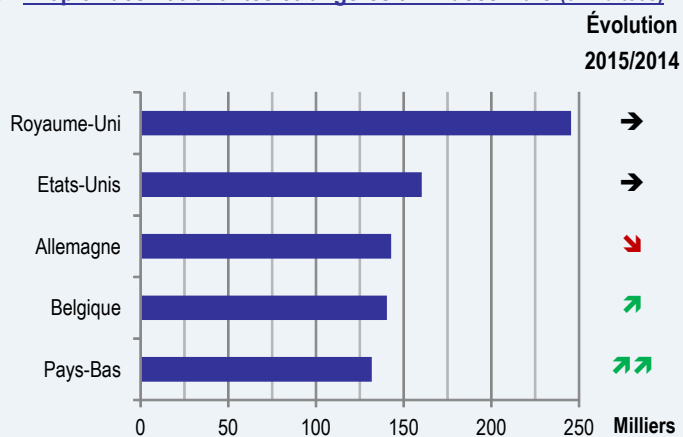
Comme en 2014, le Royaume-Uni occupe la première place en termes de nuitées étrangères.

Les Pays-Bas et l'Espagne enregistrent une forte progression des nuitées par rapport à 2014 (respectivement +17% et +12%).

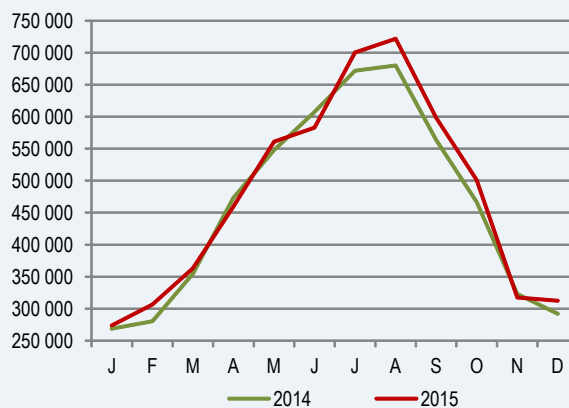
### ► Chiffres Clés

	Données mensuelles		Données cumulées	
	Mois de décembre 2015	Evolution 2015/2014	A fin décembre 2015	Evolution 2015/2014
<b>Taux d'occupation</b>	37,8%	-1,3pt	53,1%	-0,3pt
<b>Nuitées</b>				
- françaises	276 626	+7%	4 362 314	+4%
- étrangères	35 656	+7%	1 337 360	+0%
- totales	312 282	+7%	5 699 677	+3%
<b>Arrivées</b>				
- françaises	198 104	+8%	3 124 545	+6%
- étrangères	24 538	+5%	939 458	+3%
- totales	222 642	+8%	4 064 005	+5%
<b>Part de la clientèle affaires</b>	57,3%		49,6%	

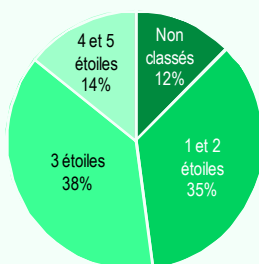
### ► "Top 5" des nationalités étrangères à fin décembre (en nuitées)



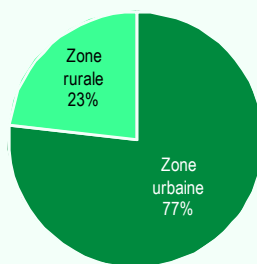
### ► Évolution mensuelle des nuitées



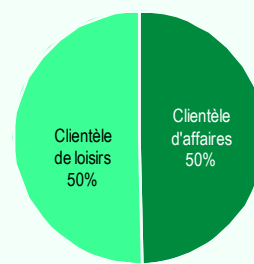
### ► Part des nuitées selon la catégorie de classement (à fin décembre)



### ► Part des nuitées selon le zonage (à fin décembre)



### ► Part des nuitées selon le type de clientèle (à fin décembre)



Légendes : ↘ Forte baisse (inférieur à -10%) ; ↘ Baisse (entre -10% et -1%) ; → Stable ; ↗ Hausse (entre +1% et +10%) ; ↗↗ Forte hausse (supérieur à +10%)  
 Zone rurale : inférieur à 10 000 habitants agglomérés ; Zone urbaine : supérieur à 10 000 habitants agglomérés

► Chiffres clés départementaux (données cumulées à fin décembre)

► Cher

	Données cumulées	
	A fin décembre 2015	Evolution 2015/2014
<b>Taux d'occupation</b>	55,6%	-0,0pt
<b>Nuitées</b>		
- françaises	537 797	+7%
- étrangères	115 021	+1%
- totales	652 819	+6%
<b>Part de la clientèle affaires</b>	57,1%	

► Eure-et-Loir

	Données cumulées	
	A fin décembre 2015	Evolution 2015/2014
<b>Taux d'occupation</b>	51,7%	-2,4pt
<b>Nuitées</b>		
- françaises	495 342	+4%
- étrangères	135 081	-1%
- totales	630 423	+3%
<b>Part de la clientèle affaires</b>	55,8%	

► Indre

	Données cumulées	
	A fin décembre 2015	Evolution 2015/2014
<b>Taux d'occupation</b>	51,6%	+1,7pt
<b>Nuitées</b>		
- françaises	332 328	-3%
- étrangères	56 904	+5%
- totales	389 233	-2%
<b>Part de la clientèle affaires</b>	54,2%	

► Touraine

	Données cumulées	
	A fin décembre 2015	Evolution 2015/2014
<b>Taux d'occupation</b>	55,7%	+1,1pt
<b>Nuitées</b>		
- françaises	1 232 050	+7%
- étrangères	540 496	-2%
- totales	1 772 545	+4%
<b>Part de la clientèle affaires</b>	43,3%	

► Loir-et-Cher

	Données cumulées	
	A fin décembre 2015	Evolution 2015/2014
<b>Taux d'occupation</b>	48,8%	-0,3pt
<b>Nuitées</b>		
- françaises	716 911	+7%
- étrangères	206 053	-3%
- totales	922 964	+5%
<b>Part de la clientèle affaires</b>	35,0%	

► Loiret

	Données cumulées	
	A fin décembre 2015	Evolution 2015/2014
<b>Taux d'occupation</b>	53,0%	-1,8pt
<b>Nuitées</b>		
- françaises	1 047 887	-0%
- étrangères	283 807	+8%
- totales	1 331 692	+1%
<b>Part de la clientèle affaires</b>	60,3%	