

ENQUÊTE DE FRÉQUENTATION HÔTELIÈRE EN RÉGION CENTRE-VAL DE LOIRE

Note de synthèse – Janvier à décembre 2018

Source : Enquête INSEE/DGE/Partenaires régionaux auprès des hôtels classés de 1 à 5 étoiles et non classés à vocation touristique de plus de 5 chambres. Les partenaires en région Centre-Val de Loire sont : le CRT Centre-Val de Loire, la CCI Centre-Val de Loire, Tourisme & Territoires du Cher, l'ADRT d'Eure-et-Loir, l'ADT de l'Indre, le Conseil départemental d'Indre-et-Loire, Tours Métropole Val de Loire, l'OET et l'ADT de Loir-et-Cher, l'ADRT du Loiret.

Plus de 6 millions de nuitées hôtelières enregistrées sur l'année 2018 dans la région Centre-Val de Loire : un résultat record.

Elles progressent de 2% par rapport à 2017 et de 7% par rapport à 2010.

Le taux d'occupation reste stable par rapport à 2017 et atteint près de 56% en moyenne sur l'année.

C'est à nouveau un chiffre de fréquentation record concernant la clientèle étrangère, avec une progression marquée tout au long de l'année (+7% de nuitées étrangères par rapport à 2017 et +5% par rapport à 2010). La clientèle française reste quant à elle stable par rapport à l'an passé.

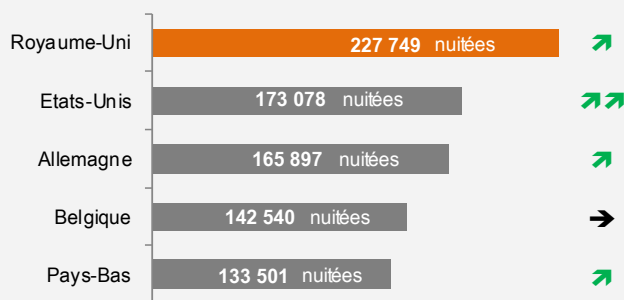
Les nuitées d'affaires représentent la moitié des nuitées totales mais affichent cependant un retrait de 2% de fréquentation tandis que les nuitées loisirs progressent de 7% par rapport à 2017.

► Chiffres clés 2018

	Données mensuelles		Données cumulées	
	Mois de décembre 2018	Évolution 2018/2017	A fin décembre 2018	Évolution 2018/2017
Taux d'occupation	40,6%	-1,5pt	55,8%	+0,4pt
Nuitées				
- françaises	291 124	-2%	4 690 626	+0%
- étrangères	45 174	+4%	1 385 665	+7%
- totales	336 299	-1%	6 076 293	+2%
Arrivées				
- françaises	204 154	-2%	3 285 265	-1%
- étrangères	32 855	+5%	960 997	+7%
- totales	237 008	-1%	4 246 261	+1%
Part de la clientèle affaires	58,2%		51,7%	

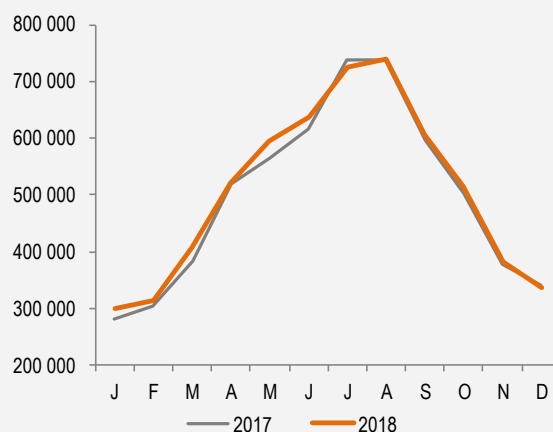
► Les Britanniques, première clientèle étrangère dans les hôtels du Centre-Val de Loire

Évolution 2018/2017

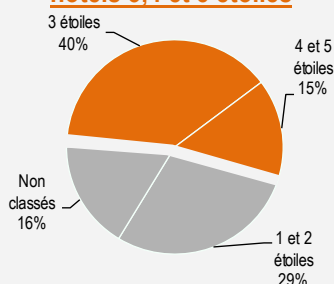


Légende : ↘ Forte baisse (inférieur à -10%) ; ↘ Baisse (entre -10% et -1%) ; → Stable ; ↗ Hausse (entre +1% et +10%) ; ↗↗ Forte hausse (supérieur à +10%)

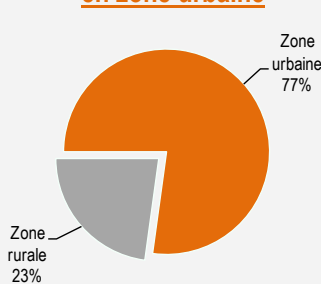
► Stabilité des nuitées entre décembre 2017 et décembre 2018



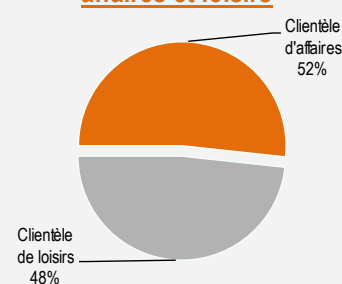
► 55% des nuitées réalisées dans les hôtels 3, 4 et 5 étoiles



► Des nuitées largement majoritaires en zone urbaine



► Un équilibre entre la part de nuitées affaires et loisirs



Légende : Zone rurale : inférieur à 10 000 habitants agglomérés ; Zone urbaine : supérieur à 10 000 habitants agglomérés

► Chiffres clés départementaux (données cumulées de janvier à décembre)

► Cher

	Données cumulées	
	A fin décembre 2018	Évolution 2018/2017
Taux d'occupation	58,0%	+0,2pt
Nuitées		
- françaises	541 118	-3%
- étrangères	119 125	+2%
- totales	660 244	-2%
Part de la clientèle affaires	57,6%	

► Eure-et-Loir

	Données cumulées	
	A fin décembre 2018	Évolution 2018/2017
Taux d'occupation	55,5%	+2,3pt
Nuitées		
- françaises	546 453	+0%
- étrangères	168 843	+18%
- totales	715 297	+4%
Part de la clientèle affaires	60,2%	

► Indre

	Données cumulées	
	A fin décembre 2018	Évolution 2018/2017
Taux d'occupation	56,1%	+0,2pt
Nuitées		
- françaises	349 727	+2%
- étrangères	62 037	-2%
- totales	411 763	+1%
Part de la clientèle affaires	55,4%	

► Indre-et-Loire

	Données cumulées	
	A fin décembre 2018	Évolution 2018/2017
Taux d'occupation	57,9%	+1,8pt
Nuitées		
- françaises	1 356 385	+3%
- étrangères	546 776	+11%
- totales	1 903 162	+5%
Part de la clientèle affaires	45,6%	

► Loir-et-Cher

	Données cumulées	
	A fin décembre 2018	Évolution 2018/2017
Taux d'occupation	48,5%	-1,0pt
Nuitées		
- françaises	796 920	+2%
- étrangères	180 140	-2%
- totales	977 061	+1%
Part de la clientèle affaires	39,1%	

► Loiret

	Données cumulées	
	A fin décembre 2018	Évolution 2018/2017
Taux d'occupation	57,2%	-1,1pt
Nuitées		
- françaises	1 100 023	-2%
- étrangères	308 741	+5%
- totales	1 408 765	-0%
Part de la clientèle affaires	60,5%	