

ENQUÊTE DE FRÉQUENTATION HÔTELIÈRE 2017 EN RÉGION CENTRE-VAL DE LOIRE

Note de synthèse – Janvier à décembre 2017

Source : Enquête INSEE/DGE/Partenaires régionaux auprès des hôtels classés de 1 à 5 étoiles et non classés à vocation touristique de plus de 5 chambres. Les partenaires en région Centre-Val de Loire sont : le CRT Centre-Val de Loire, la CCI Centre-Val de Loire, Tourisme & Territoires du Cher, l'ADRT d'Eure-et-Loir, l'ADT de l'Indre, l'OET de Touraine, l'ADT du Loir-et-Cher, l'OET (Loir-et-Cher) et l'ADRT du Loiret.

Près de 6 millions de nuitées ont été accueillies dans l'hôtellerie régionale en 2017, un niveau historique : elles progressent de 3% par rapport à 2016 et de 5% par rapport à 2010.

L'activité hôtelière a été soutenue avec un taux d'occupation de 55% en moyenne sur l'année, en augmentation de plus de 2 points par rapport à 2016.

Côté clientèles, la fréquentation française est restée stable, mais elle avait fortement progressé en 2016 (+6% par rapport à 2015). Les Français représentent les trois quarts des nuitées hôtelières.

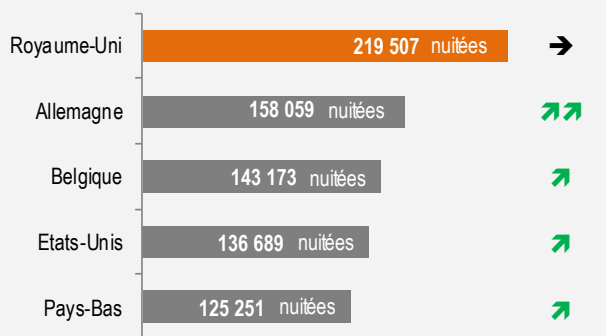
La clientèle étrangère confirme son retour en 2017 : +11% par rapport à l'année précédente. Les nuitées étrangères restent cependant inférieures à celles de 2015.

► Chiffres Clés

	Données mensuelles		Données cumulées	
	Mois de décembre 2017	Évolution 2017/2016	A fin décembre 2017	Évolution 2017/2016
Taux d'occupation	42,1%	+3,6pt	55,4%	+2,3pt
Nuitées				
- françaises	297 193	+7%	4 670 754	+1%
- étrangères	43 367	+17%	1 291 417	+11%
- totales	340 561	+8%	5 962 170	+3%
Arrivées				
- françaises	208 324	+4%	3 301 999	+1%
- étrangères	31 268	+20%	897 626	+11%
- totales	239 592	+6%	4 199 626	+3%
Part de la clientèle affaires	57,6%		53,9%	

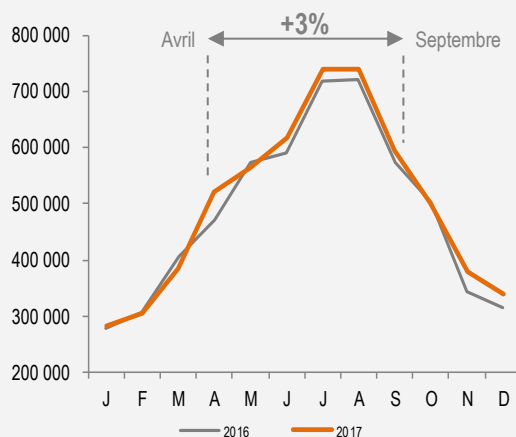
► Stabilité des nuitées britanniques, première clientèle étrangère dans les hôtels du Centre Val de Loire

Évolution 2017/2016

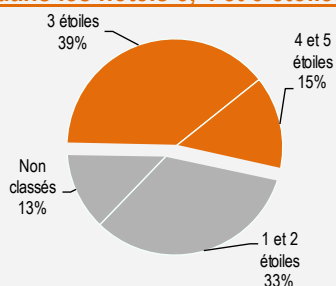


Légende : ↘ Forte baisse (inférieur à -10%) ; ↘ Baisse (entre -10% et -1%) ; → Stable ; ↗ Hausse (entre +1% et +10%) ; ↗ Forte hausse (supérieur à +10%)

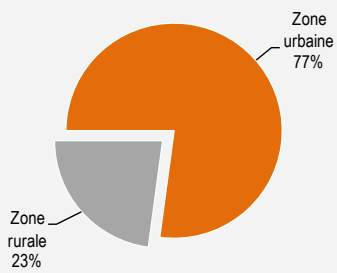
► Saison 2017 : hausse des nuitées hôtelières par rapport à 2016



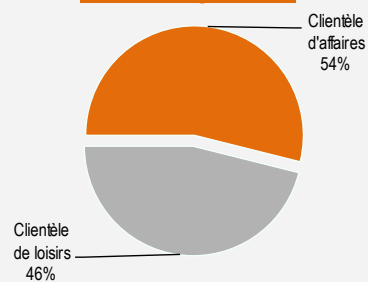
► 54% des nuitées réalisées dans les hôtels 3, 4 et 5 étoiles



► Des nuitées majoritairement en zone urbaine



► La part des nuitées d'affaires est en progression



Légende : Zone rurale : inférieur à 10 000 habitants agglomérés ; Zone urbaine : supérieur à 10 000 habitants agglomérés

► Chiffres clés départementaux (données cumulées de janvier à décembre)

► Cher

	Données cumulées	
	A fin décembre 2017	Évolution 2017/2016
Taux d'occupation	57,8%	+1,5pt
Nuitées		
- françaises	557 515	-2%
- étrangères	117 043	+9%
- totales	674 558	-0%
Part de la clientèle affaires	61,2%	

► Eure-et-Loir

	Données cumulées	
	A fin décembre 2017	Évolution 2017/2016
Taux d'occupation	53,2%	+1,7pt
Nuitées		
- françaises	545 878	+4%
- étrangères	142 502	+11%
- totales	688 380	+6%
Part de la clientèle affaires	60,6%	

► Indre

	Données cumulées	
	A fin décembre 2017	Évolution 2017/2016
Taux d'occupation	55,9%	+3,4pt
Nuitées		
- françaises	343 868	+1%
- étrangères	63 137	+21%
- totales	407 008	+4%
Part de la clientèle affaires	59,8%	

► Indre-et-Loire

	Données cumulées	
	A fin décembre 2017	Évolution 2017/2016
Taux d'occupation	56,2%	+1,6pt
Nuitées		
- françaises	1 319 610	+0%
- étrangères	491 635	+6%
- totales	1 811 246	+2%
Part de la clientèle affaires	46,4%	

► Loir-et-Cher

	Données cumulées	
	A fin décembre 2017	Évolution 2017/2016
Taux d'occupation	49,5%	+2,1pt
Nuitées		
- françaises	783 545	-0%
- étrangères	183 196	+18%
- totales	966 742	+3%
Part de la clientèle affaires	41,5%	

► Loiret

	Données cumulées	
	A fin décembre 2017	Évolution 2017/2016
Taux d'occupation	58,3%	+3,7pt
Nuitées		
- françaises	1 120 334	+1%
- étrangères	293 903	+15%
- totales	1 414 237	+4%
Part de la clientèle affaires	63,4%	